

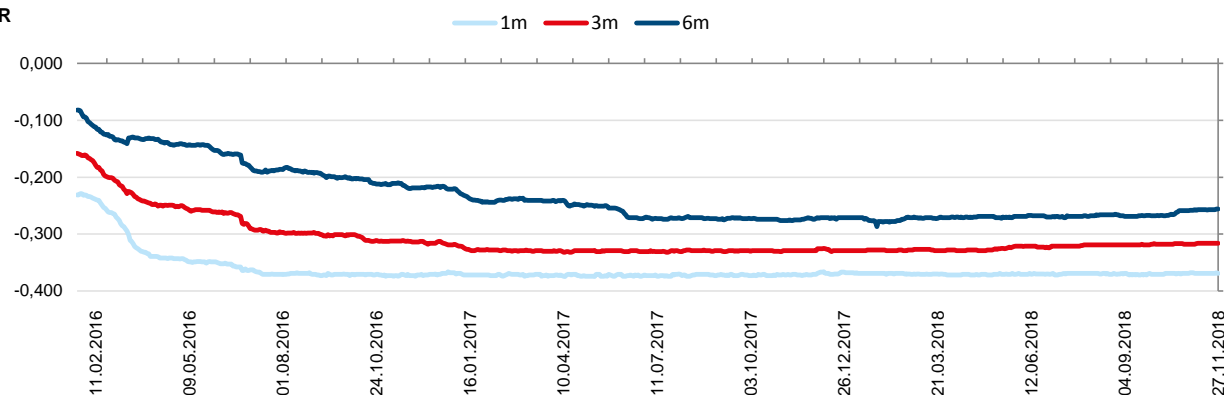
DNEVNI IZVJEŠTAJ SA FINANSIJSKIH TRŽIŠTA

4-Dec-18

AKTUELNE VRIJEDNOSTI EURIBORA

| EURIBOR | 30-Nov-2018 | 23-Nov-2018 | 31-Dec-2017 | WoW | YtD |
|---------|-------------|-------------|-------------|----------|----------|
| 1m | -0,368% | -0,369% | -0,368% | ↗ 0,001% | ↘ 0,000% |
| 3m | -0,316% | -0,316% | -0,329% | ↔ 0,000% | ↗ 0,013% |
| 6m | -0,251% | -0,257% | -0,271% | ↗ 0,006% | ↗ 0,020% |
| 12m | -0,146% | -0,147% | -0,186% | ↗ 0,001% | ↗ 0,040% |

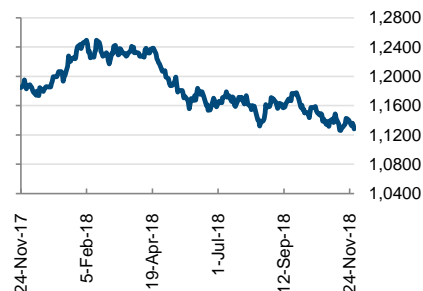
EURIBOR



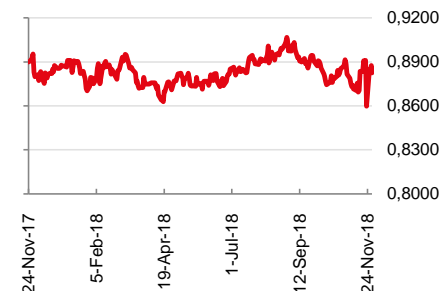
KRETANJE KURSEVA NAJZNAČAJNIJIH VALUTA

| KURS | 4-Dec-2018 | 27-Nov-2018 | 30-Dec-2017 | WoW | YtD |
|---------|------------|-------------|-------------|----------|----------|
| EUR/CHF | 1,1323 | 1,1332 | 1,1993 | ↘ -0,08% | ↘ -5,59% |
| EUR/GBP | 0,8915 | 0,8844 | 0,8872 | ↗ 0,80% | ↗ 0,48% |
| EUR/USD | 1,1332 | 1,1363 | 1,1702 | ↘ -0,27% | ↘ -3,16% |

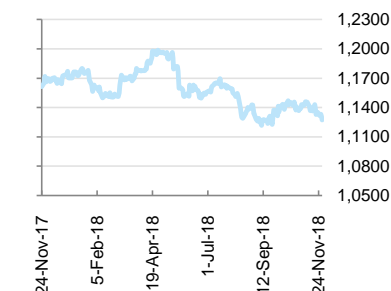
EUR/USD



EUR/GBP



EUR/CHF



SVJETSKE BERZE - INDEXI

| Index | 3-Dec-18 | 26-Nov-18 | 28-Dec-17 | WoW | YtD |
|--------------|-----------|-----------|-----------|---------|-----------|
| SAD | | | | | |
| DOW JONES | 25.826,43 | 24.640,24 | 24.837,51 | ↗ 4,81% | ↗ 3,98% |
| NASDAQ C. | 7.441,51 | 7.081,85 | 6.950,16 | ↗ 5,08% | ↗ 7,07% |
| S&P500 | 2.790,37 | 2.673,45 | 2.687,54 | ↗ 4,37% | ↗ 3,83% |
| EU | | | | | |
| DAX | 11.465,46 | 11.354,72 | 12.979,94 | ↗ 0,98% | ↘ -11,67% |
| FTSE 100 | 7.062,41 | 7.036,00 | 7.622,88 | ↗ 0,38% | ↘ -7,35% |
| CAC 40 | 5.053,98 | 4.994,98 | 5.339,42 | ↗ 1,18% | ↘ -5,35% |
| ATX | 3.111,25 | 3.033,20 | 3.434,88 | ↗ 2,57% | ↘ -9,42% |
| AZIJA | | | | | |
| NIKKEI 225 | 22.036,00 | 21.952,00 | 22.765,00 | ↗ 0,38% | ↘ -3,20% |
| HANG-SENG | 27.112,01 | 26.307,13 | 29.915,84 | ↗ 3,06% | ↘ -9,37% |
| RUSSIA IMOEX | 2.441,19 | 2.308,50 | 2.100,76 | ↗ 5,75% | ↗ 16,21% |

SVJETSKE BERZE - BLUE CHIPS

| Naziv | 3-Dec-18 | 26-Nov-18 | 28-Dec-17 | WoW | YtD |
|------------------------|------------|------------|------------|----------|-----------|
| SAD | | | | | |
| Apple Inc. | \$ 184,82 | \$ 174,62 | \$ 171,08 | ↗ 5,84% | ↗ 8,03% |
| Microsoft Corporation | \$ 112,09 | \$ 106,47 | \$ 85,72 | ↗ 5,28% | ↗ 30,76% |
| JPMorgan Chase & Co | \$ 112,24 | \$ 109,26 | \$ 107,79 | ↗ 2,73% | ↗ 4,13% |
| EU | | | | | |
| Deutsche Bank AG | € 8,32 | € 8,56 | € 15,94 | ↘ -2,80% | ↘ -47,80% |
| Lloyds Banking Group | £ 55,95 | £ 57,30 | £ 67,57 | ↘ -2,36% | ↘ -17,20% |
| BNP Paribas SA | € 44,85 | € 45,34 | € 62,60 | ↘ -1,08% | ↘ -28,35% |
| Erste Group Bank AG | € 35,13 | € 34,55 | € 36,22 | ↗ 1,68% | ↘ -3,01% |
| AZIJA | | | | | |
| Mitsubishi UFJ Financi | ¥ 616,00 | ¥ 632,00 | ¥ 826,00 | ↘ -2,53% | ↘ -25,42% |
| ICBC | HK\$ 5,72 | HK\$ 5,52 | HK\$ 6,32 | ↗ 3,62% | ↘ -9,49% |
| Sberbank of Russia | RUB 200,30 | RUB 188,50 | RUB 224,20 | ↗ 6,26% | ↘ -10,66% |

ROBE (cijene u USD)

| ROBE | 3-Dec-2018 | YtD |
|------------|------------|-----------|
| ZLATO | 1.233,90 | ↘ -3,90% |
| SREBRO | 14,38 | ↘ -12,95% |
| NAFTA | 61,90 | ↘ -7,29% |
| ALUMINIJUM | 1.982,00 | ↘ -7,21% |
| BAKAR | 2,80 | ↘ -14,11% |
| PŠENICA | 515,75 | ↗ 22,14% |

4-Dec-18

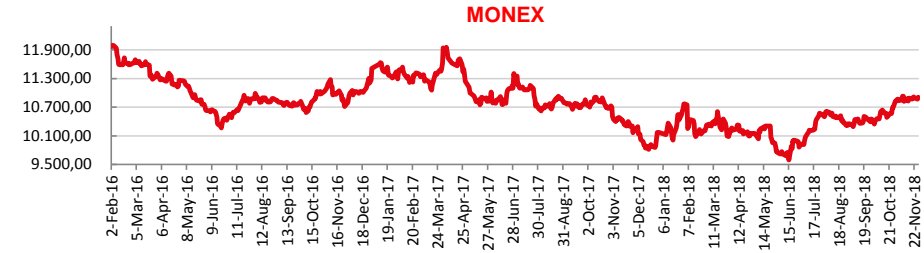
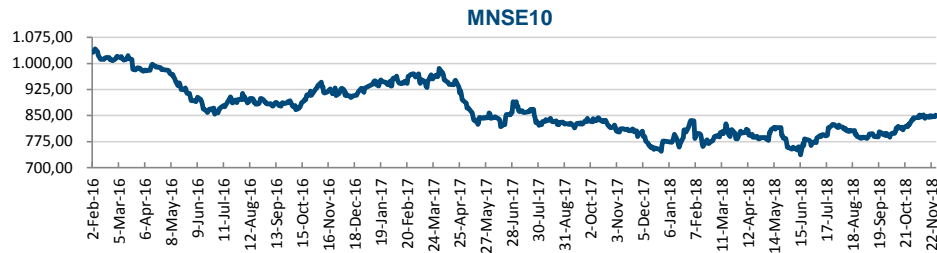
DNEVNI IZVJEŠTAJ SA MONTENEGROBERZE 03.12.2018

| | 3-Dec-18 | Dnevna promjena | WoW | YtD |
|---------------|------------------|-----------------|---------------|---------------|
| MNSE10 | 844,39 | -0,36 % | -0,30% | 10,58% |
| MONEX | 10.864,03 | -0,35 % | -0,08% | 8,59% |

| | | | |
|---------------|--------------------|-------------------------|-----------|
| Promet | 36.757,38 € | Broj transakcija | 14 |
|---------------|--------------------|-------------------------|-----------|

| | | | |
|-----------------------|---------------------------|------------------------|---------------|
| Kapitalizacija | 3.014.493.304,35 € | Dnevna promjena | 0,12 % |
|-----------------------|---------------------------|------------------------|---------------|

| Simbol | Emitent | Cijena | Najviša | Najniža | Količina | Obim (u €) | Promjena |
|--------|---|----------|----------|----------|----------|------------|----------|
| LUKO | LUKA KOTOR A.D. | 8,0000 | 8,0000 | 8,0000 | 2.000 | 16.000,00 | 0,00% |
| JGPK | JUGOPETROL akcionarsko društvo za istraživanje, eksploataciju i distribuciju naftnih i gasnih resursa | 11,9000 | 11,9000 | 11,9000 | 880 | 10.472,00 | 1,71% |
| PREN | "CRNOGORSKI ELEKTROPRENOSNI SISTEM"A.D. | 0,7902 | 0,8000 | 0,7722 | 7.404 | 5.850,40 | -7,89% |
| PLAP | 13 JUL- PLANTAŽE A.D | 0,1200 | 0,1200 | 0,1200 | 23.354 | 2.802,48 | 4,62% |
| INSM | INSTITUT ZA FIZ. MED. REH. I REUM. SIMO MILOŠEVIĆ | 36,8500 | 36,8500 | 36,8500 | 20 | 737,00 | 10,00% |
| JEKO | AD JEKON | 100,0000 | 100,0000 | 100,0000 | 6 | 600,00 | 0,00% |
| TREN | Zatvoreni investicioni fond "TREND" - u postupku transformacije | 0,0591 | 0,0591 | 0,0591 | 5.000 | 295,50 | 0,00% |
| - | | - | - | - | - | - | - |



REGIONALNE BERZE - INDEXI

| | Index | 3-Dec-18 | 26-Nov-18 | 28-Dec-17 | WoW | YtD |
|-------------|------------|----------|-----------|-----------|--------|---------|
| Beogradska | BELEX15 | 743,86 | 749,38 | 749,62 | -0,74% | -0,77% |
| | BELEXline | 1.563,86 | 1.573,72 | 1.647,28 | -0,63% | -5,06% |
| Zagrebačka | CROBEX | 1.730,75 | 1.736,35 | 1.848,80 | -0,32% | -6,39% |
| | CROBEX10 | 1.014,84 | 1.022,01 | 1.081,28 | -0,70% | -6,14% |
| | CROBEXplus | 939,45 | 938,31 | 1.069,60 | 0,12% | -12,17% |
| Banjalučka | BIRS | 560,16 | 568,96 | 559,89 | -1,55% | 0,05% |
| | ORS | 2.591,70 | 2.583,08 | 2.457,60 | 0,33% | 5,46% |
| Sarajevska | BIFX | 731,80 | 726,52 | 768,83 | 0,73% | -4,82% |
| | SASX-10 | 630,80 | 627,53 | 562,49 | 0,52% | 12,14% |
| | SASX-30 | 1.096,76 | 1.091,49 | 976,17 | 0,48% | 12,35% |
| Makedonska | MBI10 | 3.474,96 | 3.493,91 | 2.538,86 | -0,54% | 36,87% |
| | OMB | 130,35 | 130,07 | 128,57 | 0,22% | 1,38% |
| Ljubljanska | SBITOP | 818,85 | 818,39 | 796,37 | 0,06% | 2,82% |

REGION - BLUE CHIPS

| | Naziv | 3-Dec-18 | 26-Nov-18 | 28-Dec-17 | WoW | YtD |
|-----|------------------------------|--------------|--------------|--------------|--------|--------|
| SRB | NIS a.d., Novi Sad | RSD 676,00 | RSD 679,00 | RSD 702,00 | -0,44% | -3,70% |
| | Komercijalna banka a.d. | RSD 2.150,00 | RSD 2.190,00 | RSD 1.900,00 | -1,83% | 13,16% |
| HRV | Hrvatski telekom d.d. | HRK 156,50 | HRK 155,00 | HRK 165,50 | 0,97% | -5,44% |
| | Adris grupa d.d. | HRK 425,00 | HRK 425,00 | HRK 440,00 | 0,00% | -3,41% |
| | Podravka d.d. | HRK 364,00 | HRK 358,00 | HRK 278,90 | 1,68% | 30,51% |
| RS | Telekom Srpske a.d. | BAM 0,90 | BAM 0,90 | BAM 1,06 | -0,11% | 15,19% |
| | ZIF Zepter fond a.d. | BAM 0,50 | BAM 0,50 | BAM 0,45 | 0,00% | 11,11% |
| BIH | BH Telecom d.d. | BAM 10,66 | BAM 10,78 | BAM 12,26 | -1,11% | 13,05% |
| | Bosnalijek d.d. | BAM 12,50 | BAM 12,20 | BAM 11,28 | 2,46% | 10,82% |
| | Fabrika duhana Sarajevo d.d. | BAM 112,00 | BAM 109,00 | BAM 80,05 | 2,75% | 39,91% |
| MKD | Alkaloid Skopje | MKD 8.129,9 | MKD 8.200,0 | MKD 7.500,0 | -0,86% | 8,40% |
| | Komercijalna banka Skopje | MKD 4.993,7 | MKD 5.064,8 | MKD 2.779,0 | -1,41% | 79,69% |
| SLO | Krka d.d. | EUR 55,60 | EUR 55,20 | EUR 57,00 | 0,72% | -2,46% |

4-Dec-18

| MEĐUNARODNO TRŽIŠTE DRŽAVNIM OBVEZNICAMA ZEMALJA REGIONA | | | | | |
|--|---------------|-----------|-----------|--------|--------|
| ISIN | IZNOS | Emisija | Dospijeće | Kupon | Cijena |
| CRNA GORA (EUR) | | | | | |
| XS1807201899 | 500.000.000 | 19-Apr-18 | 21-Apr-25 | 3,375% | 98,57 |
| XS1377508996 | 300.000.000 | 11-Apr-16 | 10-Mar-21 | 5,750% | 107,92 |
| XS1205717702 | 500.000.000 | 13-Mar-15 | 18-Mar-20 | 3,875% | 102,40 |
| XS1069342407 | 280.000.000 | 14-May-14 | 20-May-19 | 5,375% | 102,06 |
| SRBIJA (USD) | | | | | |
| XS0214240482 | 1.080.000.000 | 4-May-16 | 1-Nov-24 | 6,750% | 101,68 |
| XS0680231908 | 2.000.000.000 | 28-Apr-16 | 28-Sep-21 | 7,250% | 107,25 |
| XS0893103852 | 1.500.000.000 | 28-Apr-16 | 25-Feb-20 | 4,875% | 100,75 |
| XS0995679619 | 1.000.000.000 | 25-Mar-16 | 3-Dec-18 | 5,875% | 99,95 |
| HRVATSKA (EUR) | | | | | |
| XS1428088626 | 1.250.000.000 | 20-Mar-17 | 20-Mar-27 | 3,000% | 104,32 |
| XS1117298916 | 1.500.000.000 | 5-Mar-15 | 11-Mar-25 | 3,000% | 107,02 |
| XS1028953989 | 1.250.000.000 | 23-May-14 | 30-May-22 | 3,875% | 110,31 |
| XS1713475306 | 1.275.000.000 | 27-Nov-17 | 27-Jan-30 | 2,750% | 98,82 |
| HRVATSKA (USD) | | | | | |
| XS0997000251 | 1.750.000.000 | 28-Apr-16 | 26-Jan-24 | 6,000% | 107,17 |
| XS1713462668 | 750.000.000 | 15-Jun-18 | 15-Jun-28 | 2,700% | 100,40 |
| XS0607904264 | 1.500.000.000 | 28-Apr-16 | 24-Mar-21 | 5,375% | 104,58 |
| XS0525827845 | 1.250.000.000 | 28-Apr-16 | 14-Jul-20 | 6,625% | 103,92 |
| XS0464257152 | 1.500.000.000 | 28-Apr-16 | 5-Nov-19 | 6,750% | 102,87 |
| MAKEDONIJA (EUR) | | | | | |
| XS1087984164 | 500.000.000 | 18/012018 | 18-Jan-25 | 2,750% | 96,75 |
| XS1318363766 | 270.000.000 | 25-Nov-15 | 1-Dec-20 | 4,875% | 107,22 |
| XS1452578591 | 450.000.000 | 26-Jul-16 | 26-Jul-23 | 5,625% | 111,26 |

| AUKCIJE 182-DNEVNIH DRŽAVNIH ZAPISA MINISTARSTVA FINANSIJA (CBCG) | | | |
|---|-----------------|------------------|-----------------|
| Datum primarne prodaje | Datum dospijeća | Veličina aukcije | Prosječna stopa |
| 28-Aug-18 | 27-Feb-19 | 35.000.000,00 | 0,60% |
| 20-Aug-18 | 19-Feb-19 | 24.000.000,00 | 0,51% |
| 16-Jul-18 | 14-Jan-19 | 18.000.000,00 | 0,34% |

| REFERENTNE STOPE CENTRALNIH BANAKA | | |
|------------------------------------|----------|------------------------|
| CB | Visina | Datum usvajanja odluke |
| ECB | 0.000 % | 10-Mar-16 |
| SAD | 2,25% | 26-Sep-18 |
| ENGLAND | 0,75% | 2-Aug-18 |
| JAPAN | -0.100 % | 1-Feb-16 |
| SWISS | -0.750 % | 15-Jan-15 |
| CANADA | 1,75% | 11-Jul-18 |

| KAMATNI SWAP | IRS MID EUR | IRS MID USD |
|--------------|-------------|-------------|
| 1 Yr | -0,23 | 2,93 |
| 5 Yr | 0,28 | 2,98 |
| 6 Yr | 0,42 | 2,99 |
| 7 Yr | 0,55 | 3,00 |
| 8 Yr | 0,67 | 3,01 |
| 9 Yr | 0,78 | 3,03 |
| 10 Yr | 0,88 | 3,05 |
| 12 Yr | 1,05 | 3,09 |
| 15 Yr | 1,24 | 3,13 |
| 20 Yr | 1,40 | 3,15 |
| 30 Yr | 1,46 | 3,14 |

Informacije u ovom izvještaju su date u svrhu opšteg informisanja i ne mogu biti zamjena za finansijski savjet niti se njihovim objavljivanjem stvara bilo kakva obaveza za Erste Bank AD Podgorica.

Erste Bank AD Podgorica ne prihvata odgovornost za bilo kakvu štetu nastalu upotrebom ili tumačenjem informacija iz ovog materijala.

Informacije prikazane u ovom izvještaju potiču iz izvora, za koje Erste Bank AD Podgorica vjeruje da su pouzdani, s tim da ne garantuje njihovu tačnost.

Erste Bank AD Podgorica ne garantuje da će budući rezultati biti u skladu sa prethodnim rezultatima predstavljenim u ovom izvještaju.

Informacije iz ovog izvještaja, podložne su tržišnim promjenama nakon njegovog kreiranja.

Zabranjeno je dalje distribuiranje i umnožavanje ovog materijala ili nekih njegovih djelova bez prethodnog pisanog pristanka Erste Bank AD Podgorica.

ERSTE BANK AD PODGORICA
SEKTOR RIZNICE
Odjeljenje za brokerske, dilerske i poslove investicionog menadžera
Rade Deretić

Tel: +382 (0) 20 440 495

Email: broker@erstebank.me

Odjeljenje kastodi poslova
Igor Savić

Tel: +382 (0) 20 440 497

Email: custody@erstebank.me

Služba za upravljanje aktivom i pasivom i trgovanje
Biljana Minić

Tel: +382 (0) 20 440 440

Email: treasury@erstebank.me