

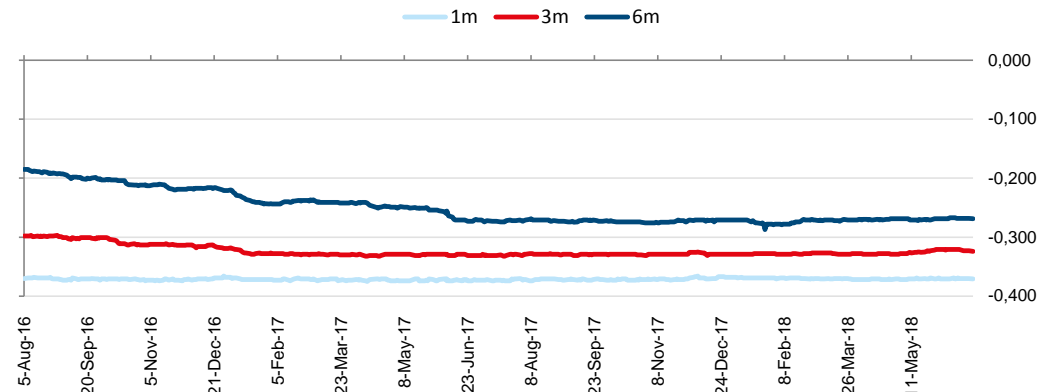
DNEVNI IZVJEŠTAJ SA FINANSIJSKIH TRŽIŠTA

3-Jul-18

AKTUELNE VRIJEDNOSTI EURIBORA

EURIBOR	29-Jun-2018	22-Jun-2018	31-Dec-2017	WoW	YtD
1m	-0,370%	-0,370%	-0,368%	0,000%	-0,002%
3m	-0,321%	-0,323%	-0,329%	0,002%	0,008%
6m	-0,270%	-0,268%	-0,271%	-0,002%	0,001%
12m	-0,181%	-0,180%	-0,186%	-0,001%	0,005%

EURIBOR



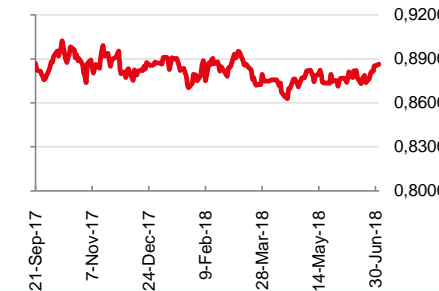
KRETANJE KURSEVA NAJZNAČAJNIJIH VALUTA

KURS	3-Jul-2018	26-Jun-2018	30-Dec-2017	WoW	YtD
EUR/CHF	1,1563	1,1549	1,1993	0,12%	-3,59%
EUR/GBP	0,8865	0,8804	0,8872	0,69%	-0,08%
EUR/USD	1,1639	1,1700	1,1702	-0,52%	-0,54%

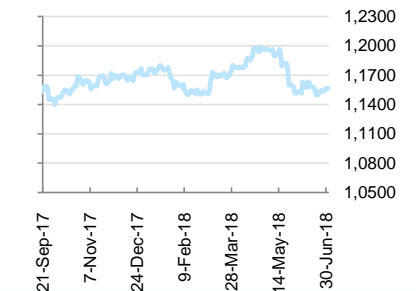
EUR/USD



EUR/GBP



EUR/CHF



SVJETSKE BERZE - INDEXI

Index	2-Jul-18	25-Jun-18	28-Dec-17	WoW	YtD
SAD					
DOW JONES	24.307,18	24.252,80	24.837,51	0,22%	-2,14%
NASDAQ C.	7.567,69	7.532,01	6.950,16	0,47%	8,89%
S&P500	2.726,71	2.717,07	2.687,54	0,35%	1,46%
EU					
DAX	12.238,17	12.270,33	12.979,94	-0,26%	-5,71%
FTSE 100	7.547,85	7.509,84	7.622,88	0,51%	-0,98%
CAC 40	5.276,76	5.283,86	5.339,42	-0,13%	-1,17%
ATX	3.229,30	3.227,56	3.434,88	0,05%	-5,99%
AZIJA					
NIKKEI 225	21.605,00	22.354,00	22.765,00	-3,35%	-5,10%
HANG-SENG	28.356,07	28.968,05	29.915,84	-2,11%	-5,21%
RUSSIA IMOEX	1.151,66	1.120,23	2.100,76	2,81%	-45,18%

SVJETSKE BERZE - BLUE CHIPS

Naziv	2-Jul-18	25-Jun-18	28-Dec-17	WoW	YtD
SAD					
Apple Inc.	\$ 187,18	\$ 182,17	\$ 171,08	2,75%	9,41%
Microsoft Corporation	\$ 100,01	\$ 98,39	\$ 85,72	1,65%	16,67%
JPMorgan Chase & Co	\$ 105,08	\$ 104,79	\$ 107,79	0,28%	-2,51%
EU					
Deutsche Bank AG	€ 9,14	€ 9,26	€ 15,94	-1,30%	-42,66%
Lloyds Banking Group	£ 62,31	£ 61,24	£ 67,57	1,75%	-7,78%
BNP Paribas SA	€ 52,94	€ 52,87	€ 62,60	0,13%	-15,43%
Erste Group Bank AG	€ 35,35	€ 34,99	€ 36,22	1,03%	-2,40%
AZIJA					
Mitsubishi UFJ Financi	¥ 619,00	¥ 633,00	¥ 826,00	-2,21%	-25,06%
ICBC	HK\$ 5,71	HK\$ 5,94	HK\$ 6,32	-3,87%	-9,65%
Sberbank of Russia	RUB 221,01	RUB 202,51	RUB 224,20	9,14%	-1,42%

ROBE (cijene u USD)

ROBE	2-Jul-2018	YtD
ZLATO	1.238,40	7,50%
SREBRO	15,74	-1,63%
NAFTA	77,70	37,52%
ALUMINIJUM	2.152,00	25,63%
BAKAR	2,92	17,74%
PŠENICA	480,50	17,20%

3-Jul-18

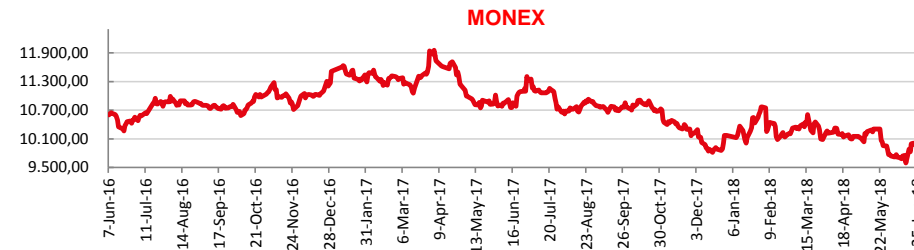
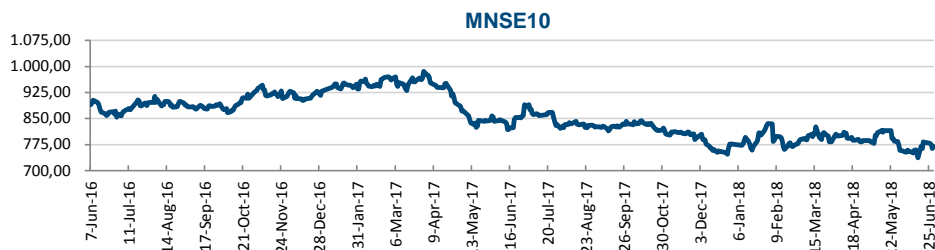
DNEVNI IZVJEŠTAJ SA MONTENEGROBERZE 02.07.2018

	2-Jul-18	Dnevna promjena	WoW	YtD
MNSE10	774,60	0,57 %	-0,42%	-16,55%
MONEX	9.933,11	0,29 %	-0,61%	-13,70%

Promet	46.645,80 €	Broj transakcija	9
---------------	--------------------	-------------------------	----------

Kapitalizacija	3.024.146.302,27 €	Dnevna promjena	0,10 %
-----------------------	---------------------------	------------------------	---------------

Simbol	Emitent	Cijena	Najviša	Najniža	Količina	Obim (u €)	Promjena
GB16	DRŽAVA CRNA GORA	103,5000	103,5000	103,5000	3	31.050,00	0,00%
JGPK	JUGOPETROL akcionarsko društvo za istraživanje, eksploata	11,6000	11,6000	11,6000	1.000	11.600,00	1,82%
PREN	"CRNOGORSKI ELEKTROPRENOSNI SISTEM"A.D.	0,5800	0,5800	0,5800	4.500	2.610,00	1,75%
MARB	MARINA A.D. BAR	1,6000	1,6000	1,6000	526	841,60	-3,02%
TREN-O	Otvoreni investicioni fond "TREND"	0,0400	0,0400	0,0400	10.000	400,00	-2,20%
AUTM	"AUTOREMONT OSMANAGIĆ" A.D PODGORICA	0,3200	0,3200	0,3200	435	139,20	0,00%
JADR	SAOBRAČAJNO PREDUZEĆE JADRAN PREVOZ A.D ULCIN	0,0500	0,0500	0,0500	100	5,00	0,00%
-	-	-	-	-	-	-	-8,53%



REGIONALNE BERZE - INDEXI

	Index	2-Jul-18	25-Jun-18	28-Dec-17	WoW	YtD
Beogradska	BELEX15	739,37	729,03	749,62	1,42%	-1,37%
	BELEXline	1.558,08	1.541,64	1.647,28	1,07%	-5,41%
Zagrebačka	CROBEX	1.804,67	1.838,51	1.848,80	-1,84%	-2,39%
	CROBEX10	1.040,86	1.062,71	1.081,28	-2,06%	-3,74%
	CROBEXplus	1.001,58	1.013,07	1.069,60	-1,13%	-6,36%
Banjalučka	BIRS	512,34	522,93	559,89	-2,03%	-8,49%
	ORS	2.491,84	2.490,75	2.457,60	0,04%	1,39%
Sarajevska	BIFX	713,22	727,16	768,83	-1,92%	-7,23%
	SASX-10	607,92	612,69	562,49	-0,78%	8,08%
	SASX-30	1.061,26	1.056,48	976,17	0,45%	8,72%
Makedonska	MBI10	3.394,48	3.491,93	2.538,86	-2,79%	33,70%
	OMB	129,13	129,15	128,57	-0,02%	0,44%
Ljubljanska	SBITOP	873,31	886,75	796,37	-1,52%	9,66%

REGION - BLUE CHIPS

	Naziv	2-Jul-18	25-Jun-18	28-Dec-17	WoW	YtD
SRB	NIS a.d., Novi Sad	RSD 700,00	RSD 673,00	RSD 702,00	4,01%	-0,28%
	Komercijalna banka a	RSD 1.940,00	RSD 1.926,00	RSD 1.900,00	0,73%	2,11%
HRV	Hrvatski telekom d.d.	HRK 149,50	HRK 150,00	HRK 165,50	-0,33%	-9,67%
	Adris grupa d.d.	HRK 419,00	HRK 432,00	HRK 440,00	-3,01%	-4,77%
	Podravka d.d.	HRK 319,00	HRK 318,00	HRK 278,90	0,31%	14,38%
RS	Telekom Srpske a.d.	BAM 0,85	BAM 0,93	BAM 1,06	-8,70%	-19,81%
	ZIF Zepter fond a.d.	BAM 0,50	BAM 0,50	BAM 0,45	1,01%	11,11%
BIH	BH Telecom d.d.	BAM 12,20	BAM 12,17	BAM 12,26	0,25%	-0,49%
	Bosnalijek d.d.	BAM 12,00	BAM 12,25	BAM 11,28	-2,04%	6,38%
	Fabrika duhana Saraje	BAM 100,01	BAM 100,01	BAM 80,05	0,00%	24,93%
MKD	Alkaloid Skopje	MKD 8.200,0	MKD 8.399,0	MKD 7.500,0	-2,37%	9,33%
	Komercijalna banka Sk	MKD 5.400,0	MKD 5.499,0	MKD 2.779,0	-1,80%	94,31%
SLO	Krka d.d.	EUR 57,20	EUR 58,40	EUR 57,00	-2,05%	0,35%

3-Jul-18

MEĐUNARODNO TRŽIŠTE DRŽAVNIM OBVEZNICAMA ZEMALJA REGIONA					
ISIN	IZNOS	Emisija	Dospijeće	Kupon	Cijena
CRNA GORA (EUR)					
XS1377508996	300.000.000	11-Apr-16	10-Mar-21	5,750%	109,40
XS1205717702	500.000.000	13-Mar-15	18-Mar-20	3,875%	103,58
XS1069342407	280.000.000	14-May-14	20-May-19	5,375%	104,20
SRBIJA (USD)					
XS0214240482	1.080.000.000	4-May-16	1-Nov-24	6,750%	101,68
XS0680231908	2.000.000.000	28-Apr-16	28-Sep-21	7,250%	109,15
XS0893103852	1.500.000.000	28-Apr-16	25-Feb-20	4,875%	101,50
XS0995679619	1.000.000.000	25-Mar-16	3-Dec-18	5,875%	100,90
HRVATSKA (EUR)					
XS1428088626	1.250.000.000	20-Mar-17	20-Mar-27	3,000%	103,50
XS1117298916	1.500.000.000	5-Mar-15	11-Mar-25	3,000%	106,55
XS1028953989	1.250.000.000	23-May-14	30-May-22	3,875%	110,55
XS0645940288	750.000.000	28-Apr-16	9-Jul-18	5,875%	100,05
HRVATSKA (USD)					
XS0997000251	1.750.000.000	28-Apr-16	26-Jan-24	6,000%	107,45
XS0908769887	1.500.000.000	28-Apr-16	4-Apr-23	5,500%	105,15
XS0607904264	1.500.000.000	28-Apr-16	24-Mar-21	6,375%	106,00
XS0525827845	1.250.000.000	28-Apr-16	14-Jul-20	6,625%	105,20
XS0464257152	1.500.000.000	28-Apr-16	5-Nov-19	6,750%	104,20
MAKEDONIJA (EUR)					
XS1087984164	500.000.000	21-Jul-14	4-Jul-21	3,975%	106,05
XS1318363766	270.000.000	25-Nov-15	1-Dec-20	4,875%	108,40
XS1452578591	450.000.000	26-Jul-16	26-Jul-23	5,625%	114,05

AUKCIJE 182-DNEVNIH DRŽAVNIH ZAPISA MINISTARSTVA FINANSIJA (CBCG)			
Datum primarne prodaje	Datum dospijeća	Veličina aukcije	Prosječna stopa
12-Jan-18	16-Jul-18	24.450.000,00	0,41%
20-Feb-18	21-Aug-18	45.100.000,00	0,45%
28-Feb-18	29-Aug-18	50.000.000,00	0,67%

REFERENTNE STOPE CENTRALNIH BANAKA		
CB	Visina	Datum usvajanja odluke
ECB	0,000 %	10-Mar-16
SAD	2,00%	13-Jun-18
ENGLAND	0,50%	2-Nov-17
JAPAN	-0,100 %	1-Feb-16
SWISS	-0,750 %	15-Jan-15
CANADA	1,25%	17-Jan-18

KAMATNI SWAP	IRS MID EUR	IRS MID USD
1 Yr	-0,25	2,62
5 Yr	0,26	2,90
6 Yr	0,41	2,90
7 Yr	0,54	2,91
8 Yr	0,66	2,92
9 Yr	0,78	2,93
10 Yr	0,88	2,94
12 Yr	1,06	2,95
15 Yr	1,24	2,97
20 Yr	1,40	2,97
30 Yr	1,47	2,93

ERSTE BANK AD PODGORICA
SEKTOR RIZNICE

Odjeljenje za brokerske, dilerske i poslove investicionog menadžera

Rade Deretić

Tel: +382 (0) 20 440 495

Email: broker@erstebank.me

Odjeljenje kastodi poslova
Igor Savić

Tel: +382 (0) 20 440 497

Email: custody@erstebank.me

Služba za upravljanje aktivom i pasivom i trgovanje
Biljana Minić

Tel: +382 (0) 20 440 440

Email: treasury@erstebank.me

Informacije u ovom izvještaju su date u svrhu opšteg informisanja i ne mogu biti zamjena za finansijski savjet niti se njihovim objavljivanjem stvara bilo kakva obaveza za Erste Bank AD Podgorica.

Erste Bank AD Podgorica ne prihvata odgovornost za bilo kakvu štetu nastalu upotrebom ili tumačenjem informacija iz ovog materijala.

Informacije prikazane u ovom izvještaju potiču iz izvora, za koje Erste Bank AD Podgorica vjeruje da su pouzdani, s tim da ne garantuje njihovu tačnost.

Erste Bank AD Podgorica ne garantuje da će budući rezultati biti u skladu sa prethodnim rezultatima predstavljenim u ovom izvještaju.

Informacije iz ovog izvještaja, podložne su tržišnim promjenama nakon njegovog kreiranja.

Zabranjeno je dalje distribuiranje i umnožavanje ovog materijala ili nekih njegovih djelova bez prethodnog pisanog pristanka Erste Bank AD Podgorica.