

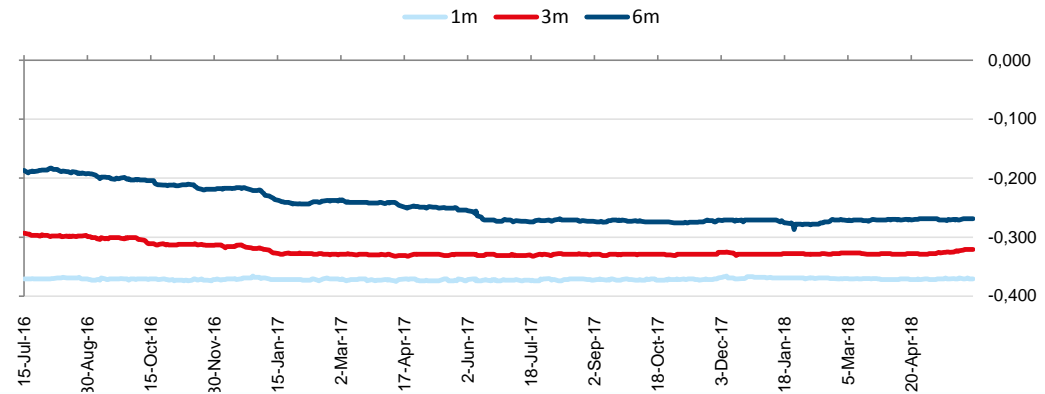
DNEVNI IZVJEŠTAJ SA FINANSIJSKIH TRŽIŠTA

11-Jun-18

AKTUELNE VRIJEDNOSTI EURIBORA

| EURIBOR | 7-Jun-2018 | 31-May-2018 | 31-Dec-2016 | WoW       | YtD       |
|---------|------------|-------------|-------------|-----------|-----------|
| 1m      | -0,371%    | -0,369%     | -0,368%     | 📈 -0,002% | 📈 -0,003% |
| 3m      | -0,321%    | -0,321%     | -0,319%     | 📊 0,000%  | 📈 -0,002% |
| 6m      | -0,269%    | -0,269%     | -0,221%     | 📊 0,000%  | 📈 -0,048% |
| 12m     | -0,180%    | -0,184%     | -0,083%     | 📈 0,004%  | 📈 -0,097% |

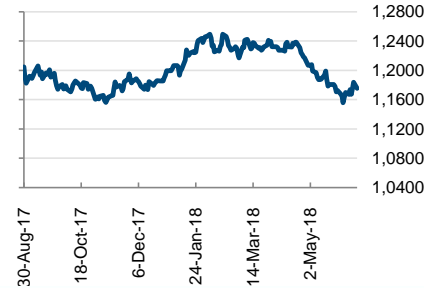
EURIBOR



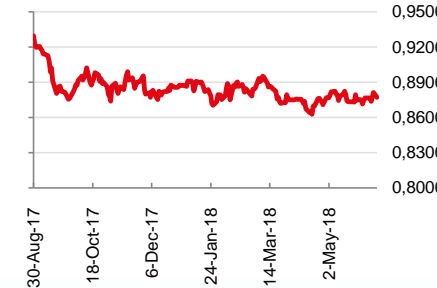
KRETANJE KURSEVA NAJZNAČAJNIJIH VALUTA

| KURS    | 11-Jun-2018 | 4-Jun-2018 | 31-Dec-2016 | WoW     | YtD      |
|---------|-------------|------------|-------------|---------|----------|
| EUR/CHF | 1,1572      | 1,1531     | 1,0739      | 📈 0,36% | 📈 7,76%  |
| EUR/GBP | 0,8773      | 0,8768     | 0,8562      | 📈 0,06% | 📈 2,47%  |
| EUR/USD | 1,1754      | 1,1669     | 1,0541      | 📈 0,73% | 📈 11,51% |

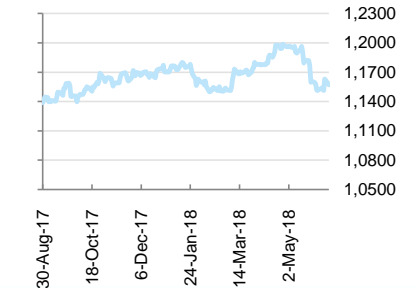
EUR/USD



EUR/GBP



EUR/CHF



SVJETSKE BERZE - INDEXI

| Index        | 8-Jun-18  | 1-Jun-18  | 28-Dec-17 | WoW      | YtD       |
|--------------|-----------|-----------|-----------|----------|-----------|
| <b>SAD</b>   |           |           |           |          |           |
| DOW JONES    | 25.316,53 | 24.635,21 | 24.837,51 | 📈 2,77%  | 📈 1,93%   |
| NASDAQ C.    | 7.645,51  | 7.554,33  | 6.950,16  | 📈 1,21%  | 📈 10,00%  |
| S&P500       | 2.779,03  | 2.734,62  | 2.687,54  | 📈 1,62%  | 📈 3,40%   |
| <b>EU</b>    |           |           |           |          |           |
| DAX          | 12.766,55 | 12.724,27 | 12.979,94 | 📈 0,33%  | 📈 -1,64%  |
| FTSE 100     | 7.681,07  | 7.701,77  | 7.622,88  | 📈 -0,27% | 📈 0,76%   |
| CAC 40       | 5.450,22  | 5.465,53  | 5.339,42  | 📈 -0,28% | 📈 2,08%   |
| ATX          | 3.349,23  | 3.357,10  | 3.434,88  | 📈 -0,23% | 📈 -2,49%  |
| <b>AZIJA</b> |           |           |           |          |           |
| NIKKEI 225   | 22.818,00 | 22.507,00 | 22.765,00 | 📈 1,38%  | 📈 0,23%   |
| HANG-SENG    | 31.068,25 | 30.898,35 | 29.915,84 | 📈 0,55%  | 📈 3,85%   |
| RUSSIA IMOEX | 1.149,19  | 1.164,37  | 2.100,76  | 📈 -1,30% | 📈 -45,30% |

SVJETSKE BERZE - BLUE CHIPS

| Naziv                  | 8-Jun-18   | 1-Jun-18   | 28-Dec-17  | WoW      | YtD       |
|------------------------|------------|------------|------------|----------|-----------|
| <b>SAD</b>             |            |            |            |          |           |
| Apple Inc.             | \$ 191,70  | \$ 190,24  | \$ 171,08  | 📈 0,77%  | 📈 12,05%  |
| Microsoft Corporation  | \$ 101,63  | \$ 100,79  | \$ 85,72   | 📈 0,83%  | 📈 18,56%  |
| JPMorgan Chase & Co    | \$ 111,11  | \$ 108,40  | \$ 107,79  | 📈 2,50%  | 📈 3,08%   |
| <b>EU</b>              |            |            |            |          |           |
| Deutsche Bank AG       | € 9,55     | € 9,41     | € 15,94    | 📈 1,49%  | 📈 -40,09% |
| Lloyds Banking Group   | £ 62,90    | £ 63,35    | £ 67,57    | 📈 -0,71% | 📈 -6,91%  |
| BNP Paribas SA         | € 53,70    | € 53,89    | € 62,60    | 📈 -0,35% | 📈 -14,22% |
| Erste Group Bank AG    | € 36,10    | € 35,75    | € 36,22    | 📈 0,98%  | 📈 -0,33%  |
| <b>AZIJA</b>           |            |            |            |          |           |
| Mitsubishi UFJ Financi | ¥ 679,00   | ¥ 683,00   | ¥ 826,00   | 📈 -0,59% | 📈 -17,80% |
| ICBC                   | HK\$ 6,58  | HK\$ 6,58  | HK\$ 6,32  | 📊 0,00%  | 📈 4,11%   |
| Sberbank of Russia     | RUB 212,60 | RUB 220,00 | RUB 224,20 | 📈 -3,36% | 📈 -5,17%  |

ROBE (cijene u USD)

| ROBE       | 8-Jun-2018 | YtD      |
|------------|------------|----------|
| ZLATO      | 1.299,20   | 📈 12,78% |
| SREBRO     | 16,69      | 📈 4,31%  |
| NAFTA      | 76,20      | 📈 34,87% |
| ALUMINIJUM | 2.287,00   | 📈 33,51% |
| BAKAR      | 3,28       | 📈 32,26% |
| PŠENICA    | 523,50     | 📈 27,68% |

DNEVNI IZVJEŠTAJ SA FINANSIJSKIH TRŽIŠTA

11-Jun-18

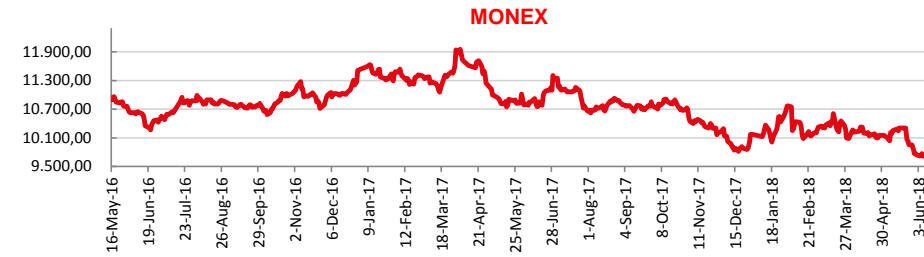
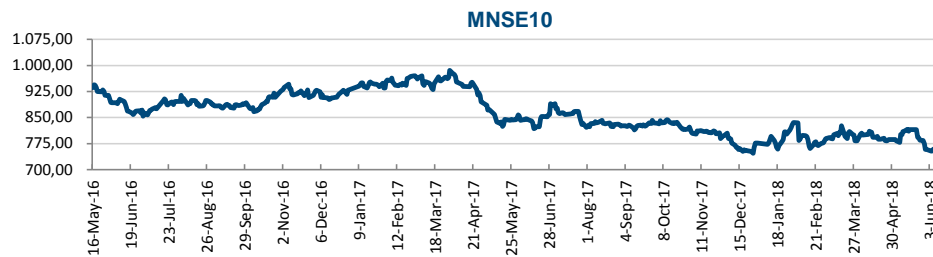
DNEVNI IZVJEŠTAJ SA MONTENEGROBERZE 08.06.2018

|               | 8-Jun-18        | Dnevna promjena | WoW    | YtD     |
|---------------|-----------------|-----------------|--------|---------|
| <b>MNSE10</b> | <b>755,08</b>   | <b>-0,02 %</b>  | 0,18%  | -18,66% |
| <b>MONEX</b>  | <b>9.717,73</b> | <b>-0,01 %</b>  | -0,05% | -15,58% |

|               |                   |                         |          |
|---------------|-------------------|-------------------------|----------|
| <b>Promet</b> | <b>4.254,04 €</b> | <b>Broj transakcija</b> | <b>5</b> |
|---------------|-------------------|-------------------------|----------|

|                       |                           |                        |                |
|-----------------------|---------------------------|------------------------|----------------|
| <b>Kapitalizacija</b> | <b>2.986.152.242,58 €</b> | <b>Dnevna promjena</b> | <b>-0,05 %</b> |
|-----------------------|---------------------------|------------------------|----------------|

| Simbol | Emitent   | Cijena  | Najviša | Najniža | Količina | Obim (u €) | Promjena |
|--------|---|---------|---------|---------|----------|------------|----------|
| ULRI   | H.T.P ULCINJSKA RIVIJERA ULCINJ                           | 5,5000  | 5,5001  | 5,5000  | 500      | 2.750,02   | 0,00%    |
| JGPK   | JUGOPETROL akcionarsko društvo za istraživanje, eksploata | 11,1002 | 11,1002 | 11,1002 | 100      | 1.110,02   | -0,09%   |
| TREN-O | Otvoreni investicioni fond "TREND"                        | 0,0394  | 0,0394  | 0,0394  | 10.000   | 394,00     | 0,25%    |
| -      | -   | -       | -       | -       | -        | -          | -        |
| -      | -   | -       | -       | -       | -        | -          | -        |
| -      | -   | -       | -       | -       | -        | -          | -        |
| -      | -   | -       | -       | -       | -        | -          | -        |
| -      | -   | -       | -       | -       | -        | -          | -        |



REGIONALNE BERZE - INDEXI

|             | Index      | 8-Jun-18 | 1-Jun-18 | 28-Dec-17 | WoW    | YtD    |
|-------------|------------|----------|----------|-----------|--------|--------|
| Beogradska  | BELEX15    | 736,13   | 741,03   | 749,62    | -0,66% | -1,80% |
|             | BELEXline  | 1.558,54 | 1.564,29 | 1.647,28  | -0,37% | -5,39% |
| Zagrebačka  | CROBEX     | 1.829,89 | 1.843,53 | 1.848,80  | -0,74% | -1,02% |
|             | CROBEX10   | 1.055,75 | 1.065,53 | 1.081,28  | -0,92% | -2,36% |
|             | CROBEXplus | 1.029,33 | 1.039,01 | 1.069,60  | -0,93% | -3,76% |
| Banjalučka  | BIRS       | 510,78   | 499,12   | 559,89    | 2,34%  | -8,77% |
|             | ORS        | 2.479,17 | 2.455,86 | 2.457,60  | 0,95%  | 0,88%  |
| Sarajevska  | BIFX       | 730,07   | 761,42   | 768,83    | -4,12% | -5,04% |
|             | SASX-10    | 614,50   | 606,51   | 562,49    | 1,32%  | 9,25%  |
|             | SASX-30    | 1.053,86 | 1.049,95 | 976,17    | 0,37%  | 7,96%  |
| Makedonska  | MBI10      | 3.164,28 | 3.011,60 | 2.538,86  | 5,07%  | 24,63% |
|             | OMB        | 129,45   | 129,65   | 128,57    | -0,15% | 0,68%  |
| Ljubljanska | SBITOP     | 897,69   | 889,86   | 796,37    | 0,88%  | 12,72% |

REGION - BLUE CHIPS

|     | Naziv                 | 8-Jun-18     | 1-Jun-18     | 28-Dec-17    | WoW    | YtD     |
|-----|-----------------------|--------------|--------------|--------------|--------|---------|
| SRB | NIS a.d., Novi Sad    | RSD 700,00   | RSD 724,00   | RSD 702,00   | -3,31% | -0,28%  |
|     | Komercijalna banka a  | RSD 1.950,00 | RSD 1.900,00 | RSD 1.900,00 | 2,63%  | 2,63%   |
| HRV | Hrvatski telekom d.d. | HRK 153,00   | HRK 154,00   | HRK 165,50   | -0,65% | -7,55%  |
|     | Adris grupa d.d.      | HRK 429,00   | HRK 427,00   | HRK 440,00   | 0,47%  | -2,50%  |
|     | Podravka d.d.         | HRK 315,00   | HRK 313,00   | HRK 278,90   | 0,64%  | 12,94%  |
| RS  | Telekom Srpske a.d.   | BAM 0,92     | BAM 0,92     | BAM 1,06     | -0,65% | -13,68% |
|     | ZIF Zepter fond a.d.  | BAM 0,49     | BAM 0,47     | BAM 0,45     | 3,19%  | 7,78%   |
| BIH | BH Telecom d.d.       | BAM 12,16    | BAM 12,12    | BAM 12,26    | 0,33%  | -0,82%  |
|     | Bosnalijek d.d.       | BAM 12,70    | BAM 12,00    | BAM 11,28    | 5,83%  | 12,59%  |
|     | Fabrika duhana Saraje | BAM 100,00   | BAM 100,00   | BAM 80,05    | 0,00%  | 24,92%  |
| MKD | Alkaloid Skopje       | MKD 8.150,0  | MKD 8.100,0  | MKD 7.500,0  | 0,62%  | 8,67%   |
|     | Komercijalna banka Sk | MKD 4.800,0  | MKD 4.480,0  | MKD 2.779,0  | 7,14%  | 72,72%  |
| SLO | Krka d.d.             | EUR 58,00    | EUR 57,60    | EUR 57,00    | 0,69%  | 1,75%   |

11-Jun-18

| MEĐUNARODNO TRŽIŠTE DRŽAVNIM OBVEZNICAMA ZEMALJA REGIONA |               |           |           |        |        |  |
|--|---------------|-----------|-----------|--------|--------|--|
| ISIN   | IZNOS         | Emisija   | Dospijeće | Kupon  | Cijena |  |
| <b>CRNA GORA (EUR)</b>                                   |               |           |           |        |        |  |
| <a href="#">XS1377508996</a>                             | 300.000.000   | 11-Apr-16 | 10-Mar-21 | 5,750% | 109,70 |  |
| <a href="#">XS1205717702</a>                             | 500.000.000   | 13-Mar-15 | 18-Mar-20 | 3,875% | 103,70 |  |
| <a href="#">XS1069342407</a>                             | 280.000.000   | 14-May-14 | 20-May-19 | 5,375% | 104,35 |  |
| <b>SRBIJA (USD)</b>                                      |               |           |           |        |        |  |
| <a href="#">XS0214240482</a>                             | 1.080.000.000 | 4-May-16  | 1-Nov-24  | 6,750% | 101,68 |  |
| <a href="#">XS0680231908</a>                             | 2.000.000.000 | 28-Apr-16 | 28-Sep-21 | 7,250% | 109,20 |  |
| <a href="#">XS0893103852</a>                             | 1.500.000.000 | 28-Apr-16 | 25-Feb-20 | 4,875% | 101,35 |  |
| <a href="#">XS0995679619</a>                             | 1.000.000.000 | 25-Mar-16 | 3-Dec-18  | 5,875% | 101,05 |  |
| <b>HRVATSKA (EUR)</b>                                    |               |           |           |        |        |  |
| <a href="#">XS1428088626</a>                             | 1.250.000.000 | 20-Mar-17 | 20-Mar-27 | 3,000% | 102,58 |  |
| <a href="#">XS1117298916</a>                             | 1.500.000.000 | 5-Mar-15  | 11-Mar-25 | 3,000% | 105,95 |  |
| <a href="#">XS1028953989</a>                             | 1.250.000.000 | 23-May-14 | 30-May-22 | 3,875% | 110,45 |  |
| <a href="#">XS0645940288</a>                             | 750.000.000   | 28-Apr-16 | 9-Jul-18  | 5,875% | 100,40 |  |
| <b>HRVATSKA (USD)</b>                                    |               |           |           |        |        |  |
| <a href="#">XS0997000251</a>                             | 1.750.000.000 | 28-Apr-16 | 26-Jan-24 | 6,000% | 107,20 |  |
| <a href="#">XS0908769887</a>                             | 1.500.000.000 | 28-Apr-16 | 4-Apr-23  | 5,500% | 104,80 |  |
| <a href="#">XS0607904264</a>                             | 1.500.000.000 | 28-Apr-16 | 24-Mar-21 | 6,375% | 105,80 |  |
| <a href="#">XS0525827845</a>                             | 1.250.000.000 | 28-Apr-16 | 14-Jul-20 | 6,625% | 105,15 |  |
| <a href="#">XS0464257152</a>                             | 1.500.000.000 | 28-Apr-16 | 5-Nov-19  | 6,750% | 104,20 |  |
| <b>MAKEDONIJA (EUR)</b>                                  |               |           |           |        |        |  |
| <a href="#">XS1087984164</a>                             | 500.000.000   | 21-Jul-14 | 4-Jul-21  | 3,975% | 105,80 |  |
| <a href="#">XS1318363766</a>                             | 270.000.000   | 25-Nov-15 | 1-Dec-20  | 4,875% | 108,15 |  |
| <a href="#">XS1452578591</a>                             | 450.000.000   | 26-Jul-16 | 26-Jul-23 | 5,625% | 113,70 |  |

| AUKCIJE 182-DNEVNIH DRŽAVNIH ZAPISA MINISTARSTVA FINANSIJA (CBCG) |                 |                  |                 |
|---|-----------------|------------------|-----------------|
| Datum primarne prodaje  | Datum dospijeća | Veličina aukcije | Prosječna stopa |
| <a href="#">12-Dec-17</a>   | 13-Jun-18       | 3.000.000,00     | 0,20%           |
| <a href="#">12-Jan-18</a>   | 16-Jul-18       | 24.450.000,00    | 0,41%           |
| <a href="#">20-Feb-18</a>   | 21-Aug-18       | 45.100.000,00    | 0,45%           |
| <a href="#">28-Feb-18</a>   | 29-Aug-18       | 50.000.000,00    | 0,67%           |

| REFERENTNE STOPE CENTRALNIH BANAKA |          |                        |
|------------------------------------|----------|------------------------|
| CB                                 | Visina   | Datum usvajanja odluke |
| <a href="#">ECB</a>                | 0,00 %   | 10-Mar-16              |
| <a href="#">SAD</a>                | 1,50%    | 13-Dec-17              |
| <a href="#">ENGLAND</a>            | 0,50%    | 2-Nov-17               |
| <a href="#">JAPAN</a>              | -0,100 % | 1-Feb-16               |
| <a href="#">SWISS</a>              | -0,750 % | 15-Jan-15              |
| <a href="#">CANADA</a>             | 1,25%    | 17-Jan-18              |

| KAMATNI SWAP | IRS MID EUR | IRS MID USD |
|--------------|-------------|-------------|
| 1 Yr         | -0,23       | 2,58        |
| 5 Yr         | 0,38        | 2,91        |
| 6 Yr         | 0,53        | 2,92        |
| 7 Yr         | 0,67        | 2,94        |
| 8 Yr         | 0,79        | 2,96        |
| 9 Yr         | 0,91        | 2,97        |
| 10 Yr        | 1,01        | 2,99        |
| 12 Yr        | 1,17        | 3,02        |
| 15 Yr        | 1,35        | 3,03        |
| 20 Yr        | 1,50        | 3,04        |
| 30 Yr        | 1,55        | 3,01        |

|  |
|--|
| <b>ERSTE BANK AD PODGORICA</b>   |
| <b>SEKTOR RIZNICE</b>  |
| <b>Odjeljenje za brokerske, dilerske i poslove investicionog menadžera</b> |
| <b>Rade Deretić</b>  |
| Tel: +382 (0) 20 440 495   |
| Email: broker@erstebank.me   |
| <b>Odjeljenje kastodi poslova</b>  |
| <b>Igor Savić</b>  |
| Tel: +382 (0) 20 440 497   |
| Email: custody@erstebank.me  |
| <b>Služba za upravljanje aktivom i pasivom i trgovanje</b>                 |
| <b>Biljana Minić</b>   |
| Tel: +382 (0) 20 440 440   |
| Email: treasury@erstebank.me   |

Informacije u ovom izvještaju su date u svrhu opšteg informisanja i ne mogu biti zamjena za finansijski savjet niti se njihovim objavljivanjem stvara bilo kakva obaveza za Erste Bank AD Podgorica.

Erste Bank AD Podgorica ne prihvata odgovornost za bilo kakvu štetu nastalu upotrebom ili tumačenjem informacija iz ovog materijala.

Informacije prikazane u ovom izvještaju potiču iz izvora, za koje Erste Bank AD Podgorica vjeruje da su pouzdani, s tim da ne garantuje njihovu tačnost.

Erste Bank AD Podgorica ne garantuje da će budući rezultati biti u skladu sa prethodnim rezultatima predstavljenim u ovom izvještaju. Informacije iz ovog izvještaja, podložne su tržišnim promjenama nakon njegovog kreiranja.

Zabranjeno je dalje distribuiranje i umnožavanje ovog materijala ili nekih njegovih djelova bez prethodnog pisanog pristanka Erste Bank AD Podgorica.