

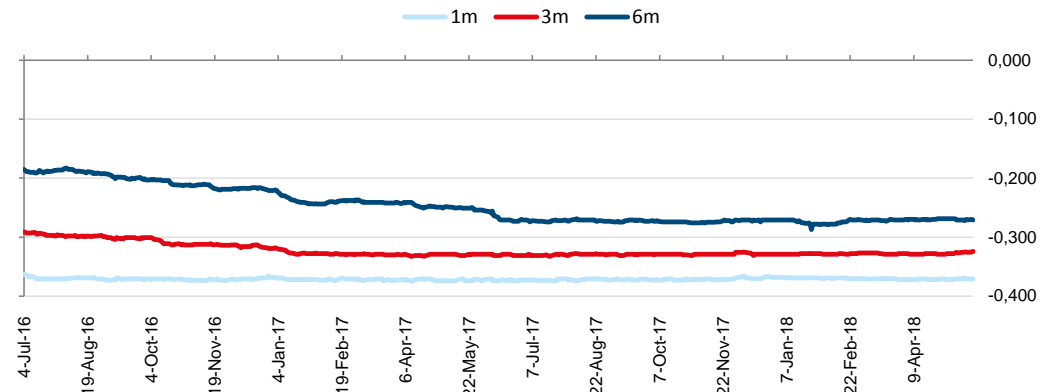
DNEVNI IZVJEŠTAJ SA FINANSIJSKIH TRŽIŠTA

25-May-18

AKTUELNE VRIJEDNOSTI EURIBORA

EURIBOR	23-May-2018	16-May-2018	31-Dec-2016	WoW	YtD
1m	-0,371%	-0,371%	-0,368%	0,000%	-0,003%
3m	-0,323%	-0,325%	-0,319%	0,002%	-0,004%
6m	-0,270%	-0,272%	-0,221%	0,002%	-0,049%
12m	-0,189%	-0,188%	-0,083%	-0,001%	-0,106%

EURIBOR



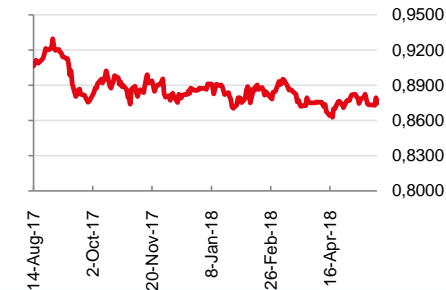
KRETANJE KURSEVA NAJZNAČAJNIJIH VALUTA

KURS	25-May-2018	18-May-2018	31-Dec-2016	WoW	YtD
EUR/CHF	1,1607	1,1819	1,0739	-1,79%	8,08%
EUR/GBP	0,8748	0,8735	0,8562	0,14%	2,17%
EUR/USD	1,1728	1,1805	1,0541	-0,65%	11,26%

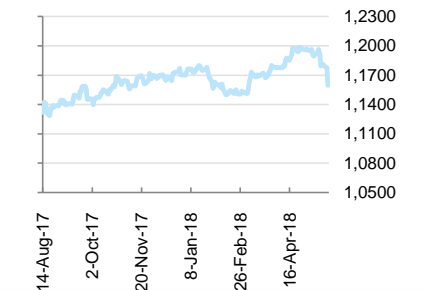
EUR/USD



EUR/GBP



EUR/CHF



SVJETSKE BERZE - INDEXI

Index	24-May-18	17-May-18	28-Dec-17	WoW	YtD
SAD					
DOW JONES	24.811,76	24.783,66	24.837,51	0,11%	-0,10%
NASDAQ C.	7.424,43	7.410,47	6.950,16	0,19%	6,82%
S&P500	2.727,76	2.727,58	2.687,54	0,01%	1,50%
EU					
DAX	12.855,09	13.114,61	12.979,94	-1,98%	-0,96%
FTSE 100	7.716,74	7.787,97	7.622,88	-0,91%	1,23%
CAC 40	5.548,45	5.621,92	5.339,42	-1,31%	3,91%
ATX	3.434,15	3.510,28	3.434,88	-2,17%	-0,02%
AZIJA					
NIKKEI 225	22.457,00	22.838,00	22.765,00	-1,67%	-1,35%
HANG-SENG	30.637,31	30.942,15	29.915,84	-0,99%	2,41%
RUSSIA IMOEX	1.275,16	1.275,16	2.100,76	0,00%	-39,30%

SVJETSKE BERZE - BLUE CHIPS

Naziv	24-May-18	17-May-18	28-Dec-17	WoW	YtD
SAD					
Apple Inc.	\$ 188,15	\$ 187,94	\$ 171,08	0,11%	9,98%
Microsoft Corporation	\$ 98,31	\$ 97,01	\$ 85,72	1,34%	14,69%
JPMorgan Chase & Co	\$ 111,23	\$ 113,20	\$ 107,79	-1,74%	3,19%
EU					
Deutsche Bank AG	€ 10,38	€ 11,02	€ 15,94	-5,81%	-34,88%
Lloyds Banking Group	£ 66,00	£ 66,23	£ 67,57	-0,35%	-2,32%
BNP Paribas SA	€ 61,24	€ 62,18	€ 62,60	-1,51%	-2,17%
Erste Group Bank AG	€ 37,25	€ 38,00	€ 36,22	-1,97%	2,84%
AZIJA					
Mitsubishi UFJ Financi	¥ 693,00	¥ 728,00	¥ 826,00	-4,81%	-16,10%
ICBC	HK\$ 6,65	HK\$ 6,75	HK\$ 6,32	-1,48%	5,22%
Sberbank of Russia	RUB 222,01	RUB 229,80	RUB 224,20	-3,39%	-0,98%

ROBE (cijene u USD)

ROBE	24-May-2018	YtD
ZLATO	1.303,70	13,17%
SREBRO	16,62	3,88%
NAFTA	78,65	39,20%
ALUMINIJUM	2.270,00	32,52%
BAKAR	3,09	24,60%
PŠENICA	530,25	29,33%

DNEVNI IZVJEŠTAJ SA FINANSIJSKIH TRŽIŠTA

25-May-18

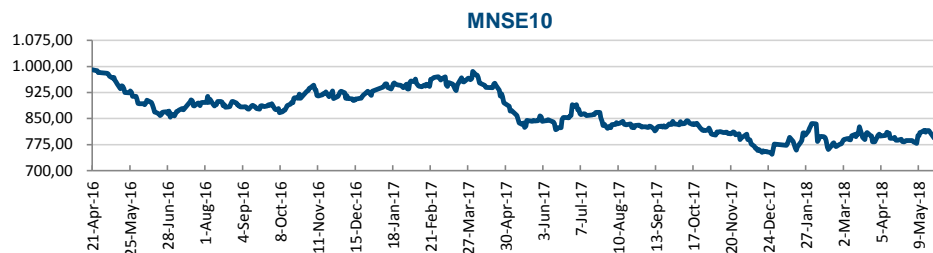
DNEVNI IZVJEŠTAJ SA MONTENEGROBERZE 24.05.2018

	24-May-18	Dnevna promjena	WoW	YtD
MNSE10	792,47	📉 -0,05 %	📉 -2,84%	📉 -14,63%
MONEX	10.040,06	📉 -0,26 %	📉 -2,62%	📉 -12,78%

Promet	50.915,68 €	Broj transakcija	13
---------------	--------------------	-------------------------	-----------

Kapitalizacija	3.008.705.010,62 €	Dnevna promjena	-0,25 %
-----------------------	---------------------------	------------------------	----------------

Simbol	Emitent	Cijena	Najviša	Najniža	Količina	Obim (u €)	Promjena
JGPK	JUGOPETROL akcionarsko društvo za istraživanje, eksploataciju i distribuciju naftnih i gasnih resursa	12,1994	12,2000	12,1003	3.872	47.236,21	📊 0,00%
BUDR	HOTELSKA GRUPA " BUDVANSKA RIVIJERA" a.d. Budva	5,9583	6,0000	5,7700	281	1.674,27	📉 -0,77%
BRJE	HTP VELIKA PLAŽA A.D ULCINJ	7,5000	7,5000	7,5000	100	750,00	📊 0,00%
TREN	Zatvoreni investicioni fond "TREN" - u postupku transformacije	0,0701	0,0701	0,0701	10.000	701,00	📉 -1,41%
TREN-O	Otvoreni investicioni fond "TREN"	0,0431	0,0431	0,0431	10.000	431,00	📊 0,00%
MIGF	Društvo za menadžment poslove i upravljanje nekretninama "MIGF"	0,0930	0,0930	0,0930	1.272	118,30	📉 -15,45%
JADR	SAOBRAČAJNO PREDUZEĆE JADRAN PREVOZ A.D ULCINJ	0,0700	0,0700	0,0700	70	4,90	📉 -12,50%
-	-	-	-	-	-	-	-



REGIONALNE BERZE - INDEXI

	Index	24-May-18	17-May-18	28-Dec-17	WoW	YtD
Beogradska	BELEX15	744,17	744,24	749,62	📉 -0,01%	📉 -0,73%
	BELEXline	1.545,86	1.554,22	1.647,28	📉 -0,54%	📉 -6,16%
Zagrebačka	CROBEX	1.848,73	1.845,70	1.848,80	📈 0,16%	📊 0,00%
	CROBEX10	1.073,45	1.072,71	1.081,28	📈 0,07%	📉 -0,72%
	CROBEXplus	1.039,37	1.035,92	1.069,60	📈 0,33%	📉 -2,83%
Banjalučka	BIRS	502,99	500,27	559,89	📈 0,54%	📉 -10,16%
	ORS	2.451,08	2.442,18	2.457,60	📈 0,36%	📉 -0,27%
Sarajevska	BIFX	729,58	743,47	768,83	📉 -1,87%	📉 -5,11%
	SASX-10	603,78	609,86	562,49	📉 -1,00%	📈 7,34%
	SASX-30	1.046,52	1.052,18	976,17	📉 -0,54%	📈 7,21%
Makedonska	MBI10	2.928,51	2.949,52	2.538,86	📈 -0,71%	📈 15,35%
	OMB	129,89	129,42	128,57	📈 0,36%	📈 1,03%
Ljubljanska	SBITOP	905,35	898,81	796,37	📈 0,73%	📈 13,68%

REGION - BLUE CHIPS

	Naziv	24-May-18	17-May-18	28-Dec-17	WoW	YtD
SRB	NIS a.d., Novi Sad	RSD 730,00	RSD 728,00	RSD 702,00	📈 0,27%	📈 3,99%
	Komercijalna banka a.d.	RSD 1.888,00	RSD 1.880,00	RSD 1.900,00	📈 0,43%	📉 -0,63%
HRV	Hrvatski telekom d.d.	HRK 156,50	HRK 158,00	HRK 165,50	📉 -0,95%	📉 -5,44%
	Adris grupa d.d.	HRK 446,00	HRK 444,00	HRK 440,00	📈 0,45%	📈 1,36%
	Podravka d.d.	HRK 314,00	HRK 315,00	HRK 278,90	📈 -0,32%	📈 12,59%
RS	Telekom Srpske a.d.	BAM 0,93	BAM 0,97	BAM 1,06	📉 -3,83%	📉 -12,36%
	ZIF Zepter fond a.d.	BAM 0,46	BAM 0,46	BAM 0,45	📈 0,65%	📈 3,11%
BIH	BH Telecom d.d.	BAM 12,02	BAM 12,30	BAM 12,26	📉 -2,28%	📉 -1,96%
	Bosnalijek d.d.	BAM 11,87	BAM 11,60	BAM 11,28	📈 2,33%	📈 5,23%
	Fabrika duhana Sarajevo d.d.	BAM 100,00	BAM 100,34	BAM 80,05	📉 -0,34%	📈 24,92%
MKD	Alkaloid Skopje	MKD 7.900,0	MKD 8.000,0	MKD 7.500,0	📈 -1,25%	📈 5,33%
	Komercijalna banka Skopje	MKD 4.300,0	MKD 4.300,0	MKD 2.779,0	📊 0,00%	📈 54,73%
SLO	Krka d.d.	EUR 58,80	EUR 59,20	EUR 57,00	📉 -0,68%	📈 3,16%

25-May-18

MEĐUNARODNO TRŽIŠTE DRŽAVNIM OBVEZNICAMA ZEMALJA REGIONA						
ISIN	IZNOS	Emisija	Dospijeće	Kupon	Cijena	
CRNA GORA (EUR)						
XS1377508996	300.000.000	11-Apr-16	10-Mar-21	5,750%	109,65	
XS1205717702	500.000.000	13-Mar-15	18-Mar-20	3,875%	104,55	
XS1069342407	280.000.000	14-May-14	20-May-19	5,375%	104,50	
SRBIJA (USD)						
XS0214240482	1.080.000.000	4-May-16	1-Nov-24	6,750%	101,68	
XS0680231908	2.000.000.000	28-Apr-16	28-Sep-21	7,250%	109,20	
XS0893103852	1.500.000.000	28-Apr-16	25-Feb-20	4,875%	101,30	
XS0995679619	1.000.000.000	25-Mar-16	3-Dec-18	5,875%	101,20	
HRVATSKA (EUR)						
XS1428088626	1.250.000.000	20-Mar-17	20-Mar-27	3,000%	103,66	
XS1117298916	1.500.000.000	5-Mar-15	11-Mar-25	3,000%	106,15	
XS1028953989	1.250.000.000	23-May-14	30-May-22	3,875%	110,85	
XS0645940288	750.000.000	28-Apr-16	9-Jul-18	5,875%	100,60	
HRVATSKA (USD)						
XS0997000251	1.750.000.000	28-Apr-16	26-Jan-24	6,000%	107,45	
XS0908769887	1.500.000.000	28-Apr-16	4-Apr-23	5,500%	104,65	
XS0607904264	1.500.000.000	28-Apr-16	24-Mar-21	6,375%	106,05	
XS0525827845	1.250.000.000	28-Apr-16	14-Jul-20	6,625%	105,45	
XS0464257152	1.500.000.000	28-Apr-16	5-Nov-19	6,750%	104,30	
MAKEDONIJA (EUR)						
XS1087984164	500.000.000	21-Jul-14	4-Jul-21	3,975%	106,00	
XS1318363766	270.000.000	25-Nov-15	1-Dec-20	4,875%	108,25	
XS1452578591	450.000.000	26-Jul-16	26-Jul-23	5,625%	114,33	

AUKCIJE 182-DNEVNIH DRŽAVNIH ZAPISA MINISTARSTVA FINANSIJA (CBCG)			
Datum primarne prodaje	Datum dospijeća	Veličina aukcije	Prosječna stopa
12-Dec-17	13-Jun-18	3.000.000,00	0,20%
12-Jan-18	16-Jul-18	24.450.000,00	0,41%
20-Feb-18	21-Aug-18	45.100.000,00	0,45%
28-Feb-18	29-Aug-18	50.000.000,00	0,67%

REFERENTNE STOPE CENTRALNIH BANAKA		
CB	Visina	Datum usvajanja odluke
ECB	0,000 %	10-Mar-16
SAD	1,50%	13-Dec-17
ENGLAND	0,50%	2-Nov-17
JAPAN	-0,100 %	1-Feb-16
SWISS	-0,750 %	15-Jan-15
CANADA	1,25%	17-Jan-18

KAMATNI SWAP	IRS MID EUR	IRS MID USD
1 Yr	-0,24	2,54
5 Yr	0,36	2,92
6 Yr	0,51	2,94
7 Yr	0,64	2,96
8 Yr	0,77	2,97
9 Yr	0,88	2,99
10 Yr	0,98	3,01
12 Yr	1,14	3,03
15 Yr	1,32	3,05
20 Yr	1,48	3,06
30 Yr	1,54	3,03

ERSTE BANK AD PODGORICA	
SEKTOR RIZNICE	
Odjeljenje za brokerske, dilerske i poslove investicionog menadžera	
Rade Deretić	
Tel: +382 (0) 20 440 495	
Email: broker@erstebank.me	
Odjeljenje kastodi poslova	
Igor Savić	
Tel: +382 (0) 20 440 497	
Email: custody@erstebank.me	
Služba za upravljanje aktivom i pasivom i trgovanje	
Biljana Minić	
Tel: +382 (0) 20 440 440	
Email: treasury@erstebank.me	

Informacije u ovom izvještaju su date u svrhu opšteg informisanja i ne mogu biti zamjena za finansijski savjet niti se njihovim objavljivanjem stvara bilo kakva obaveza za Erste Bank AD Podgorica.

Erste Bank AD Podgorica ne prihvata odgovornost za bilo kakvu štetu nastalu upotrebom ili tumačenjem informacija iz ovog materijala.

Informacije prikazane u ovom izvještaju potiču iz izvora, za koje Erste Bank AD Podgorica vjeruje da su pouzdani, s tim da ne garantuje njihovu tačnost.

Erste Bank AD Podgorica ne garantuje da će budući rezultati biti u skladu sa prethodnim rezultatima predstavljenim u ovom izvještaju. Informacije iz ovog izvještaja, podložne su tržišnim promjenama nakon njegovog kreiranja.

Zabranjeno je dalje distribuiranje i umnožavanje ovog materijala ili nekih njegovih djelova bez prethodnog pisanog pristanka Erste Bank AD Podgorica.